

01 LUG 2025



**GR**

**BASS**

# TESTATE per BASSO

## MINI ONE

Testata per basso - **350 Watt** 4 Ohm - Regolazioni: gain - bassi - medi (con selettore 400/800hz) - alti - deep e bright filter - mute - master - Uscite: Speaker Out speakon - D.I. out XLR - Uscita cuffie - Ingressi: instrument in - Aux in per mp3 -

Colori: nero o **bianco**

Dimensioni 16,5x22x5 cm - 1,3 Kg



MINIONE-BK

530,00 €

MINIONE-WH

530,00 €

## ONE 350

Testata per basso - **350 Watt** 4 Ohm - Regolazioni: gain - bassi - medio bassi (con selettore su 3 bande medio bassi) - medio alti (con selettore su 3 bande medio alti) - alti - volume D.I. - deep e bright filter - pure sound filter - mute - master - Uscite: Speaker Out (2) speakon - D.I. out XLR con selettore pre/post - Uscita cuffie con volume separato - Uscita 9V per alimentare fino a 5 pedali effetto - send e return - Chromatic tuner integrato e VU meter - Ingressi: instrument in - Aux in per mp3 - Velocità ventola regolabile in modalità studio o live - Ground lift -

Colori: nero o **bianco**

Dimensioni 26,5x22x5,5 - 1,8 Kg



ONE350-BK

640,00 €

ONE350-WH

640,00 €

## ONE 800

Testata per basso - **800 Watt** 4 Ohm - Regolazioni: gain - bassi - medio bassi (con selettore su 3 bande medio basse) - medio alti (con selettore su 3 bande medio alti) - alti - volume D.I. - deep e bright filter - pure sound filter - mute - master - Uscite: Speaker Out (2) speakon - D.I. out XLR con selettore pre/post - Uscita cuffie con volume separato - Uscita 9V per alimentare fino a 5 pedali effetto - send e return - Chromatic tuner integrato e VU meter - Ingressi: instrument in - Aux in per mp3 - Velocità ventola regolabile in modalità studio o live - Ground lift -

Colori: nero o **bianco**

Dimensioni 26,5x22x5,5 - 2,3 Kg



ONE800-BK

990,00 €

ONE800-WH

990,00 €

## ONE 1400

Testata per basso - **1400 Watt** (2 uscite 700+700 su 4 Ohm) con possibilità di collegare diffusori da 4 e 8 Ohm - 2 canali - Regolazioni: gain - bassi - medio bassi (con selettore su 3 bande medio bassi) - medio alti (con selettore su 3 bande medio alti) - alti - volume D.I. - deep e bright filter - pure sound filter - mute - master ch1 e ch2 - Uscite: Speaker Out (2) speakon - D.I. out XLR con selettore pre/post - Uscita cuffie con volume separato - Uscita 9V per alimentare fino a 5 pedali effetto - send e return - Chromatic tuner integrato e VU meter - Ingressi: instrument in - Aux in per mp3 - Velocità ventola regolabile in modalità studio o live -

Colori: nero o **bianco**

Dimensioni 31x22x5,5 - 2,8 Kg



ONE1400-BK

1.150,00 €

ONE1400-WH

1.150,00 €

## DUAL 800

Testata per basso DUAL - **800 Watt** 4 Ohm - Regolazioni (ch1 e 2): gain - bassi - medio bassi (con selettore su 3 bande) - medio alti (con selettore su 3 bande) - alti - deep e bright filter (ch1 e 2) - pure sound - mute - master - Uscite: Speaker Out (2) speakon - D.I. out XLR con selettore pre/post - Uscita cuffie con volume separato - Uscita 9V per alimentare fino a 5 pedali effetto - send e return - Chromatic tuner integrato e VU meter - Ingressi: instrument in (ch1 e 2) - Aux in per mp3 - Uscita per Pedalboard - Line out 1 e 2 con opzione dual o mix - Velocità ventola regolabile in modalità studio o live - Ground lift - OVERDRIVE: Low filter, Drive, Blend, Drive mod -

Colori: nero o **bianco**

Dimensioni 30x25,5x8,5 - 3,2 Kg



DUAL800-BK

1.150,00 €

DUAL800-WH

1.150,00 €

## DUAL 1400

Testata per basso DUAL - **1400 Watt** 4 Ohm - Regolazioni (ch1 e 2): gain - bassi - medio bassi (con selettore su 3 bande) - medio alti (con selettore su 3 bande) - alti - deep e bright filter (ch1 e 2) - pure sound - mute - master - Uscite: Speaker Out (2) speakon - D.I. out XLR con selettore pre/post - Uscita cuffie con volume separato - Uscita 9V per alimentare fino a 5 pedali effetto - send e return - Chromatic tuner integrato e VU meter - Ingressi: instrument in (ch1 e 2) - Aux in per mp3 - Uscita per Pedalboard - Line out 1 e 2 con opzione dual o mix - Velocità ventola regolabile in modalità studio o live - Ground lift - OVERDRIVE: Low filter, Drive, Blend, Drive mod -

Colori: nero o **bianco**

Dimensioni 31x25,5x8,5 - 3,55 Kg



DUAL1400-BK

1.340,00 €

DUAL1400-WH

1.340,00 €

## GROOVE 800

Testata per basso con pre-amplificazione valvolare (2x12AX7) - amplificazione in classe D, 1 canale **800 Watt** 4 Ohm - OVERDRIVE e Tone filter - Regolazioni: gain - bassi - medio bassi (selettore da 220 a 620Hz) - medio alti (selettore da 720 a 1750Hz) - alti - volume D.I. - deep e bright filter - pure sound filter - mute - master - Uscite: Speaker Out (2) speakon combo - D.I. out XLR con selettore pre/post - Uscita cuffie - Uscita 9V per alimentare fino a 5 pedali effetto - send e return - Ingressi: instrument in - Aux in per mp3 - Aux in posteriore a XLR con routing solo sulle cuffie - Velocità ventola regolabile - Ground lift - **Colore: Alluminio brunito spazzolato**

Dimensioni 34x26x7,2 - 3,5 Kg



GROOVE800-BK

1.195,00 €

## GROOVE 1200

Testata per basso con pre-amplificazione valvolare (2x12AX7) - amplificazione in classe D, 1 canale **1200 Watt** 4 Ohm - OVERDRIVE e Tone filter - Regolazioni: gain - bassi - medio bassi (selettore da 220 a 620Hz) - medio alti (selettore da 720 a 1750Hz) - alti - volume D.I. - deep e bright filter - pure sound filter - mute - master - Uscite: Speaker Out (2) speakon combo - D.I. out XLR con selettore pre/post - Uscita cuffie - Uscita 9V per alimentare fino a 5 pedali effetto - send e return - Ingressi: instrument in - Aux in per mp3 - Aux in posteriore a XLR con routing solo sulle cuffie - Velocità ventola regolabile - Ground lift - **Colore: Alluminio brunito spazzolato**

Dimensioni 34x26x7,2 - 3,7 Kg



GROOVE1200-BK


1.490,00 €

## FINALI per BASSO

### PUREAMP 350

Finale per Basso - **350 Watt** su 4 Ohm - **170 Watt** su 8 Ohm - 1 canale - Regolazioni: Gain, Master - Ingressi: Input in - Uscite: Speaker Out Speakon, D.I., Uscita 9V per alimentare fino a 5 pedali effetto - Ground lift - Led Clip

Dimensioni 26,5x22x5,5 cm - 1,7 Kg



PUREAMP350

530,00 €

### PUREAMP 800

Finale per Basso - **800 Watt** su 4 Ohm - **400 Watt** su 8 Ohm - 1 canale - Regolazioni: Gain, Master - Ingressi: Input in - Uscite: Speaker Out Speakon, D.I., Uscita 9V per alimentare fino a 5 pedali effetto - Ground lift - Led Clip

Dimensioni 26,5x22x5,5 - 2,25 Kg



PUREAMP800

800,00 €

## PEDALI per BASSO

### DUALPRE

Pedale per basso - Preamplificatore 2 canali - Doppia sezione di pre amplificazione con controlli indipendenti: Gain (ch1e2), EQ a 4 bande con 2 frequenze selezionabili su medio-bassi e 2 su medio-alti + filtri boost per basse e alte frequenze (ch1 e 2), Master Volume (ch1 e 2) - Overdrive professionale con blend, 2 modalità di distorsione e filtro passa alti - Compressore professionale di alta qualità con regolazione di Ratio Treshold, Accordatore - Aux in - XLR out - Phones out con EQ - Send-Ret - Line e Through out



DUALPRE

530,00 €

# CASSE PASSIVE per BASSO

## 1 x 10

Cassa per Basso - 1x10" - **300 Watt** - Bass Reflex - Tweeter 1" con regolatore 3 posizioni e on-off - Input+link Speakon  
 Dimensioni 31x40xP33,5 - **Disponibile a 4 Ohm o 8 Ohm**

(DISPONIBILE SOLO SU ORDINAZIONE)

**TOLEX**  
Kg. 7,4



**AEROTECH FULL CARBON**  
Kg. 4,7



**NATURAL FIBER**  
Kg. 4,7



4 Ω	<b>GR-110-4</b>	650,00 €	<b>AT-110-4</b>	820,00 €	<b>NF-110-4</b>	820,00 €
8 Ω	<b>GR-110-8</b>	650,00 €	<b>AT-110-8</b>	820,00 €	<b>NF-110-8</b>	820,00 €

## 1 x 12

Cassa per Basso - 1x12" - Bass Reflex - Tweeter 1" con regolatore 3 posizioni e on-off - Input+link Speakon  
 Dimensioni 52x41xP33,5 - **Disponibile a 4 Ohm o 8 Ohm - a 350W o 450W**

(DISPONIBILE SOLO SU ORDINAZIONE)

**TOLEX**  
Kg. 10,9 - 11,6



**AEROTECH FULL CARBON**  
Kg. 6,3 - 7



**NATURAL FIBER**  
Kg. 6,3 - 7



<b>350w</b>	4 Ω	<b>GR-112H-4</b>	880,00 €	<b>AT-112H-4</b>	1.120,00 €	<b>NF-112H-4</b>	1.120,00 €
<b>350w</b>	8 Ω	<b>GR-112H-8</b>	880,00 €	<b>AT-112H-8</b>	1.120,00 €	<b>NF-112H-8</b>	1.120,00 €
<b>450w</b>	4 Ω	<b>GR-112HP-4</b>	997,00 €	<b>AT-112HP-4</b>	1.230,00 €	<b>NF-112HP-4</b>	1.230,00 €
<b>450w</b>	8 Ω	<b>GR-112HP-8</b>	997,00 €	<b>AT-112HP-8</b>	1.230,00 €	<b>NF-112HP-8</b>	1.230,00 €

## CUBE 1 x 12

Cassa per Basso - 1x12" - Bass Reflex - Tweeter 1" con regolatore 3 posizioni e on-off - Input+link Speakon  
 Dimensioni 40x45,5xP35,5 - **Disponibile a 4 Ohm o 8 Ohm - a 350W o 450W**

(DISPONIBILE SOLO SU ORDINAZIONE)

**TOLEX**  
Kg. 9 - 9,7



**AEROTECH FULL CARBON**  
Kg. 6,1 - 6,8



**NATURAL FIBER**  
Kg. 6,1 - 6,8



<b>350w</b>	4 Ω	<b>GR-CUBE112-4</b>	760,00 €	<b>AT-CUBE112-4</b>	1.060,00 €	<b>NF-CUBE112-4</b>	1.060,00 €
<b>350w</b>	8 Ω	<b>GR-CUBE112-8</b>	760,00 €	<b>AT-CUBE112-8</b>	1.060,00 €	<b>NF-CUBE112-8</b>	1.060,00 €
<b>450w</b>	4 Ω	<b>GR-CUBE112P-4</b>	880,00 €	<b>AT-CUBE112P-4</b>	1.170,00 €	<b>NF-CUBE112P-4</b>	1.170,00 €
<b>450w</b>	8 Ω	<b>GR-CUBE112P-8</b>	880,00 €	<b>AT-CUBE112P-8</b>	1.170,00 €	<b>NF-CUBE112P-8</b>	1.170,00 €

## 1 x 15

Cassa per Basso - 1x15" - **400 Watt RMS** - Bass Reflex - Tweeter 1" con regolatore Lpad - Input+link Speakon  
 Dimensioni 52x61xP44 - **Disponibile a 4 Ohm o 8 Ohm**

**TOLEX**  
Kg. 18



**AEROTECH FULL CARBON**  
Kg. 10,2



(DISPONIBILE SOLO SU ORDINAZIONE)

**NATURAL FIBER**  
Kg. 10,2



4 Ω	<b>GR-115-4</b>	997,00 €	<b>AT-115-4</b>	1.420,00 €	<b>NF-115-4</b>	1.420,00 €
8 Ω	<b>GR-115-8</b>	997,00 €	<b>AT-115-8</b>	1.420,00 €	<b>NF-115-8</b>	1.420,00 €

## 2 x 8

Cassa per Basso - 2x8" - **500 Watt** - Bass Reflex - Tweeter 1" con regolatore 3 posizioni e on-off - Input+link Speakon  
 Dimensioni 57,5x29xP31,5 - **Disponibile a 4 Ohm o 8 Ohm**

**TOLEX**  
Kg. 11,2



**AEROTECH FULL CARBON**  
Kg. 6,9



(DISPONIBILE SOLO SU ORDINAZIONE)

**NATURAL FIBER**  
Kg. 6,9



4 Ω	<b>GR-208-4</b>	820,00 €	<b>AT-208-4</b>	1.180,00 €	<b>NF-208-4</b>	1.180,00 €
8 Ω	<b>GR-208-8</b>	820,00 €	<b>AT-208-8</b>	1.180,00 €	<b>NF-208-8</b>	1.180,00 €

## 2 x 10

Cassa per Basso - 2x10" - Bass Reflex - Tweeter 1" con regolatore 3 posizioni e on-off - Input+link Speakon  
 Dimensioni 52x57xP33,5 - **Disponibile a 4 Ohm o 8 Ohm - a 400W o 600W**

**AEROTECH FULL CARBON**

**Kg. 8,3 - 9**



<b>400w</b>	4 Ω		<b>AT-210-4</b>	1.290,00 €
<b>400w</b>	8 Ω		<b>AT-210-8</b>	1.290,00 €
<b>600w</b>	4 Ω		<b>AT-210P-4</b>	1.420,00 €
<b>600w</b>	8 Ω		<b>AT-210P-8</b>	1.420,00 €

## 2 x 10 VERTICALE

Cassa per Basso - 2x10" - VERTICALE - Bass Reflex - Tweeter 1" con regolatore 3 posizioni e on-off - Input+link Speakon

Dimensioni 40x66xP36 - Disponibile a 4 Ohm o 8 Ohm - a 400W o 600W

(DISPONIBILE SOLO SU ORDINAZIONE)

**TOLEX**

Kg. 13,1 - 13,7



**AEROTECH FULL CARBON**

Kg. 8,1 - 8,8



**NATURAL FIBER**

Kg. 8,1 - 8,8



400w	4 Ω	GR-210V-4	997,00 €	AT-210V-4	1.290,00 €	NF-210V-4	1.290,00 €
400w	8 Ω	GR-210V-8	997,00 €	AT-210V-8	1.290,00 €	NF-210V-8	1.290,00 €
600w	4 Ω	GR-210VP-4	1.120,00 €	AT-210VP-4	1.420,00 €	NF-210VP-4	1.420,00 €
600w	8 Ω	GR-210VP-8	1.120,00 €	AT-210VP-8	1.420,00 €	NF-210VP-8	1.420,00 €

## 2 x 12

Cassa per Basso - 2x12" - Bass Reflex - Tweeter 1" con regolatore 3 posizioni e on-off - Input+link Speakon -

Dimensioni 52x76,5xP37 - Disponibile a 4 Ohm o 8 Ohm - a 700W o 900W

(DISPONIBILE SOLO SU ORDINAZIONE)

**TOLEX**

Kg. 18,3 - 21,1



**AEROTECH FULL CARBON**

Kg. 11,7 - 13,1



**NATURAL FIBER**

Kg. 11,7 - 13,1



700w	4 Ω	GR-212-4	1.180,00 €	AT-212-4	1.590,00 €	NF-212-4	1.590,00 €
700w	8 Ω	GR-212-8	1.180,00 €	AT-212-8	1.590,00 €	NF-212-8	1.590,00 €
900w	4 Ω	GR-212P-4	1.290,00 €	AT-212P-4	1.690,00 €	NF-212P-4	1.690,00 €
900w	8 Ω	GR-212P-8	1.290,00 €	AT-212P-8	1.690,00 €	NF-212P-8	1.690,00 €

## 2 x 12 SLIM

Cassa per Basso - 2x12" - Tweeter 1" con regolatore 3 posizioni e on-off - Input+link Speakon

Dimensioni 39x76,5xP35,5 - Disponibile a 4 Ohm o 8 Ohm - a 700W o 900W

(DISPONIBILE SOLO SU ORDINAZIONE)

**TOLEX**

Kg. 15,5 - 16,9



**AEROTECH FULL CARBON**

Kg. 9,9 - 11,6



**NATURAL FIBER**

Kg. 9,9 - 11,6



700w	4 Ω	GR-212SLIM-4	1.180,00 €	AT-212SLIM-4	1.590,00 €	NF-212SLIM-4	1.590,00 €
700w	8 Ω	GR-212SLIM-8	1.180,00 €	AT-212SLIM-8	1.590,00 €	NF-212SLIM-8	1.590,00 €
900w	4 Ω	GR-212SLIMP-4	1.290,00 €	AT-212SLIMP-4	1.690,00 €	NF-212SLIMP-4	1.690,00 €
900w	8 Ω	GR-212SLIMP-8	1.290,00 €	AT-212SLIMP-8	1.690,00 €	NF-212SLIMP-8	1.690,00 €

## 4 x 10

Cassa per Basso 4x10" - Bass Reflex - Tweeter 1" con regolatore Lpad - Input+link Speakon

Dimensioni 61x71xP42,5 - Disponibile a 4 Ohm o 8 Ohm - a 800W o 1200W

(DISPONIBILE SOLO SU ORDINAZIONE)

**TOLEX**

Kg. 20,7 - 22,5



**AEROTECH FULL CARBON**

Kg. 13,3 - 14,7



**NATURAL FIBER**

Kg. 13,3 - 14,7



800w	4 Ω	<b>GR-410-4</b>	1.480,00 €	<b>AT-410-4</b>	1.770,00 €	<b>NF-410-4</b>	1.770,00 €
800w	8 Ω	<b>GR-410-8</b>	1.480,00 €	<b>AT-410-8</b>	1.770,00 €	<b>NF-410-8</b>	1.770,00 €
1200w	4 Ω	<b>GR-410P-4</b>	1.590,00 €	<b>AT-410P-4</b>	1.950,00 €	<b>NF-410P-4</b>	1.950,00 €
1200w	8 Ω	<b>GR-410P-8</b>	1.590,00 €	<b>AT-410P-8</b>	1.950,00 €	<b>NF-410P-8</b>	1.950,00 €

## 6 x 10

Cassa per Basso - 6x10" - 1200 Watt - Bass Reflex - Tweeter 1" con regolatore 3 posizioni e on-off - Input+link Speakon

Dimensioni 61x103,5xP42,5 - Disponibile a 4 Ohm o 8 Ohm

(DISPONIBILE SOLO SU ORDINAZIONE)

**AEROTECH FULL CARBON**

Kg. 18,8



**NATURAL FIBER**

Kg. 18,8



4 Ω	<b>AT-610-4</b>	2.280,00 €	<b>NF-610-4</b>	2.280,00 €
8 Ω	<b>AT-610-8</b>	2.280,00 €	<b>NF-610-8</b>	2.280,00 €

## 8 x 10

Cassa per Basso - 8x10" - 1600 Watt - Bass Reflex - Tweeter 1" con regolatore 3 posizioni e on-off - Input+link Speakon -

Dimensioni 61x126,5xP42,5 - Disponibile a 4 Ohm o 8 Ohm

(DISPONIBILE SOLO SU ORDINAZIONE)

**AEROTECH FULL CARBON**

Kg. 22,5



**NATURAL FIBER**

Kg. 22,5



4 Ω	<b>AT-810-4</b>	2.699,00 €	<b>NF-810-4</b>	2.699,00 €
8 Ω	<b>AT-810-8</b>	2.699,00 €	<b>NF-810-8</b>	2.699,00 €

# CASSE ATTIVE per BASSO

## 1 x 10 ACT

Cassa attiva per Basso - 1x10" 300Watt 4 Ohm - Amplificatore **350 Watt** - Bass Reflex

Tweeter 1" con potenziometro LOW-HI

Dimensioni 31x40xP33,5

(DISPONIBILE SOLO SU ORDINAZIONE)

**AEROTECH FULL CARBON**

Kg. 5,6



**AT110-350-ACT** 1.050,00 €

**NATURAL FIBER**

Kg. 5,6



**NF110-350-ACT** 1.050,00 €

## 1 x 12 ACT

Cassa attiva per Basso - 1x12" 450Watt 4 Ohm - Bass Reflex

Tweeter 1" con potenziometro LOW-HI - Dimensioni 52x41xP33,5

Disponibile con Amplificatore a 350 o 800 Watt

(DISPONIBILE SOLO SU ORDINAZIONE)

**AEROTECH FULL CARBON**

Kg. 7,4 - 9



**350watt** **AT112H-350-ACT** 1.350,00 €

**NATURAL FIBER**

Kg. 7,4 - 9



**NF112H-350-ACT** 1.350,00 €

**800watt** **AT112H-800-ACT** 1.590,00 €

**NF112H-800-ACT** 1.590,00 €

## CUBE 1 x 12 ACT

Cassa attiva per Basso - 1x12" 350Watt 4 Ohm - Amplificatore **350 Watt** - Bass Reflex

Tweeter 1" con potenziometro LOW-HI

Dimensioni 40x45,5xP35,5

(DISPONIBILE SOLO SU ORDINAZIONE)

**AEROTECH FULL CARBON**

Kg. 7



**ATCUBE112-350-ACT** 1.290,00 €

**NATURAL FIBER**

Kg. 7



**NFCUBE112-350-ACT** 1.290,00 €

## 2 x 10 VERTICALE ACT

Cassa attiva per Basso - 2x10" 400Watt 4 Ohm - Bass Reflex  
 Tweeter 1" con potenziometro LOW-HI - **Dimensioni 40x66xP36**  
**Disponibile con Amplificatore a 350 o 800 Watt**

(DISPONIBILE SOLO SU ORDINAZIONE)

### AEROTECH FULL CARBON

**Kg. 10,4 - 11**



### NATURAL FIBER

**Kg. 10,4 - 11**



<b>350watt</b>	<b>AT210V-350-ACT</b>	1.540,00 €	<b>NF210V-350-ACT</b>	1.540,00 €
<b>800watt</b>	<b>AT210V-800-ACT</b>	1.780,00 €	<b>NF210V-800-ACT</b>	1.780,00 €

## 2 x 12 SLIM ACT

Cassa attiva per Basso - 2x12" 900Watt 4 Ohm - Amplificatore **800 Watt** - Bass Reflex  
 Tweeter 1" con potenziometro LOW-HI - Link Speakon  
**Dimensioni 39x76,5xP35,5**

(DISPONIBILE SOLO SU ORDINAZIONE)

### AEROTECH FULL CARBON

**Kg. 11,9**



### NATURAL FIBER

**Kg. 11,9**



<b>AT212S-800-ACT</b>	2.030,00 €	<b>NF212S-800-ACT</b>	2.030,00 €
-----------------------	------------	-----------------------	------------

## 4x10 ACT

Cassa attiva per Basso - 4x10" 800Watt 4 Ohm - Amplificatore **800 Watt** - Bass Reflex  
 Tweeter 1" con potenziometro LOW-HI - Link Speakon  
**Dimensioni 61x71xP42,5**

(DISPONIBILE SOLO SU ORDINAZIONE)

### AEROTECH FULL CARBON

**Kg. 15,3**



### NATURAL FIBER

**Kg. 15,3**



<b>AT410-800-ACT</b>	2.170,00 €	<b>NF410-800-ACT</b>	2.170,00 €
----------------------	------------	----------------------	------------

## COMBO per BASSO

### CUBE 110

Combo per Basso - Amplificatore **300 Watt** con speaker 1x10" - Bass Reflex - Tweeter 1" c/regolatore 3 posiz. 1 Canale  
Regolazioni: Gain-Bass-Mid-High-D.I. -Headphone-Master -Ingr.: Input in-Aux in jack 3,  
Uscite: Speakon-Headphone jack 3,5mm - D.I. out XLR - **Dimensioni 31x45,5xP34**

TOLEX  
KG. 8,5



GR-CUBE110 980,00 €

### CUBE 350

Combo per Basso - Amplificatore **350 Watt** con speaker 1x12" 450W 40hm - Bass Reflex - Tweeter 1" con regolatore 3 posizioni - 1 canale - Regolazioni: Gain - Bass - Mid Bass - Mid High - High - D.I. - Headphone - Master - Selettori: Deep filter - Bright filter - 3 freq mid low - 3 freq mid high - Pure sound - Mute - Fan studio/live - Tuner/VU meter - Ingressi: Input in - Aux in jack 3,5mm - Uscite: Speakon - Headphone jack 3,5mm - D.I. out XLR con selettore pre/post - Send e return Jack - 9V out DIN (per effetto) - GND lift - **Dimensioni 40x45,5xP35,5**

TOLEX  
Kg. 11,3



GR-CUBE350 1.070,00 €


AEROTECH FULL CARBON  
KG. 7,2



AT-CUBE350 1.450,00 €

(DISPONIBILE SOLO SU ORDINAZIONE)

NATURAL FIBER  
Kg. 7,2



NF-CUBE350 1.450,00 €

### CUBE 500

Combo per Basso - Amplificatore **500 Watt** con speaker 1x12" 8 Ohm 500 Watt - Bass Reflex - Tweeter 1" con regolatore 3 posizioni - 1 canale - Regolazioni: Gain - Bass - Mid Bass - Mid High - High - D.I. - Headphone - Master - Selettori: Deep filter - Bright filter - 3 freq mid low - 3 freq mid high - Pure sound - Mute - Fan studio/live - Tuner/VU meter - Ingressi: Input in - Aux in jack 3,5mm - Uscite: Speakon - Headphone jack 3,5mm - D.I. out XLR con selettore pre/post - Send e return Jack - 9V out DIN (per effetto) - GND lift - **Dimensioni 40x45,5xP35,5**

TOLEX  
Kg. 12



GR-CUBE500 1.240,00 €


AEROTECH FULL CARBON  
Kg. 7,8



AT-CUBE500 1.540,00 €

(DISPONIBILE SOLO SU ORDINAZIONE)

NATURAL FIBER  
Kg. 7,8



NF-CUBE500 1.540,00 €

## CUBE 800

Combo per Basso - Amplificatore **800 Watt** con speaker 1x12" 8 Ohm 450 Watt - Bass Reflex - Tweeter 1" con regolatore 3 posizioni - 1 canale - Regolazioni: Gain - Bass - Mid Bass - Mid High - High - D.I. - Headphone - Master - Selettori: Deep filter - Bright filter - 3 freq mid low - 3 freq mid high - Pure sound - Mute - Fan studio/live - Tuner/VU meter - Ingressi: Input in - Aux in jack 3,5mm - Uscite: Speakon - Headphone jack 3,5mm - D.I. out XLR con selettore pre/post - Send e return Jack - 9V out DIN (per effetto) - GND lift - **Dimensioni 40x45,5xP35,5**

(DISPONIBILE SOLO SU ORDINAZIONE)

**TOLEX**  
Kg. 12,6

**AEROTECH FULL CARBON**  
Kg. 9

**NATURAL FIBER**  
Kg. 9



**GR-CUBE800** 1.300,00 €

**AT-CUBE800** 1.590,00 €

**NF-CUBE800** 1.590,00 €


## CUBE ACOUSTIC

Combo ACOUSTIC - Ideale per Contrabbasso e basso acustico - Amplificatore **800 Watt** - Altoparlanti: Woofer Custom Jensen 12" 500W 8 Ohm + Tweeter a tromba 1" con regolatore 3 posizioni - Impedenza: 8 Ohm - Bass Reflex - 2 Canali con controlli indipendenti - Pannello anteriore: Input XLR/JACK - 48V Phantom Power - Phase - Piezo - Gain - EQ: Bassi, Mediobassi, Medioalti, Alti - Filtro Deep, Bright - Pure Switch - DI Volume - Notch Filter con regolazione fine - Compressore - Ratio - Channel Selector - Pannello Posteriore: Send/return - D.I. Output (Ch1/Ch2) - Gnd Lift - Pre/Post DI - Speakon Output - Porta Ethernet - Line Out Dual / Line Out Mix - Risposta frequenza: 38Hz to 18 kHz - **Dimensioni 40x45,5xP40**

(DISPONIBILE SOLO SU ORDINAZIONE)

**AEROTECH FULL CARBON**  
Kg. 9,2

**NATURAL FIBER**  
Kg. 9,2



**AT-CUBEACOUSTIC** 1.780,00 €

**NF-CUBEACOUSTIC** 1.780,00 €

## 210V

Combo per Basso in AEROTECH FULL CARBON - VERTICALE - Amplificatore **350 o 800Watt** con speaker 2x10" 400W 8 Ohm - Bass Reflex - Tweeter 1" con regolatore 3 posizioni - 1 canale - Regolazioni: Gain - Bass - Mid Bass - Mid High - High - D.I. - Headphone - Master - Selettori: Deep filter - Bright filter - 3 freq mid low - 3 freq mid high - Pure sound - Mute - Fan studio/live - Tuner/VU meter - Ingressi: Input in - Aux in jack 3,5mm - Uscite: Speakon - Headphone jack 3,5mm - D.I. out XLR con selettore pre/post - Send e return Jack - 9V out DIN (per effetto) - GND lift - **Dimensioni 40x66xP38**

(DISPONIBILE SOLO SU ORDINAZIONE)

**AEROTECH FULL CARBON**  
Kg. 10,4 - 11

**NATURAL FIBER**  
Kg. 10,4 - 11



**350watt** **AT-210V-350** 1.695,00 €

**NF-210V-350** 1.695,00 €

**800watt** **AT-210V-800** 1.830,00 €

**NF-210V-800** 1.830,00 €

# ACCESSORI

## BAG PER TESTATE

Custodia morbida imbottita per Testata - Completa di tracolla



BAG-MINIONE	x Testata MINIONE	<b>72,00 €</b>
BAG-ONE	x Testata ONE350- 800	<b>92,00 €</b>
BAG-ONE1400	x Testata ONE1400	<b>96,00 €</b>
BAG- DUAL	x Testata DUAL800- 1400	<b>104,00 €</b>
BAG-GROOVE	x Testata GROOVE 800- 1200	<b>108,00 €</b>

## COVER PER CASSE-COMBO

Custodia morbida imbottita per Cassa o **Combo**  
in Tolex, in Aerotech (AT) o Natural Fiber (NF)



<b>COV110</b>	x Cassa 1X10 Tolex	<b>83,00 €</b>
<b>COV110-ATNF</b>	x Cassa 1X10 AT/NF	<b>83,00 €</b>
<b>COV112C</b>	x Cassa Cube112 Tolex	<b>96,00 €</b>
<b>COV112C-ATNF</b>	x Cassa Cube112 AT/NF	<b>96,00 €</b>
<b>COV112H</b>	x Cassa 1X12H Tolex	<b>96,00 €</b>
<b>COV112H-ATNF</b>	x Cassa 1X12H AT/NF	<b>96,00 €</b>
<b>COV115</b>	x Cassa 1X15 Tolex	<b>103,00 €</b>
<b>COV115-ATNF</b>	x Cassa 1X15 AT/NF	<b>103,00 €</b>
<b>COV208</b>	x Cassa 2X8 Tolex	<b>96,00 €</b>
<b>COV208-ATNF</b>	x Cassa 2X8 AT/NF	<b>96,00 €</b>
<b>COV210-ATNF</b>	x Cassa 2X10 AT/NF	<b>96,00 €</b>
<b>COV210V</b>	x Cassa 2x10 Verticale Tolex	<b>96,00 €</b>
<b>COV210V-ATNF</b>	x Cassa 2x10 Verticale AT/NF	<b>96,00 €</b>
<b>COV212</b>	x Cassa 2x12 Tolex	<b>109,00 €</b>
<b>COV212-ATNF</b>	x Cassa 2x12 AT/NF	<b>109,00 €</b>
<b>COV212S</b>	x Cassa 2x12 Slim Tolex	<b>109,00 €</b>
<b>COV212S-ATNF</b>	x Cassa 2x12 Slim AT/NF	<b>109,00 €</b>
<b>COV410</b>	x Cassa 4x10 Tolex	<b>109,00 €</b>
<b>COV410-ATNF</b>	x Cassa 4x10 AT/NF	<b>109,00 €</b>
<b>COVC112</b>	x Combo 1x12 Tolex	<b>96,00 €</b>
<b>COVC210V-ATNF</b>	x Combo 2x10 Verticale AT/NF	<b>96,00 €</b>
<b>COVCUBE</b>	x Combo CUBE350-500-800 Tolex	<b>96,00 €</b>
<b>COVCUBE-ATNF</b>	x Combo Cube350-500-800 AT/NF	<b>96,00 €</b>
<b>COVCUBEAC-ATNF</b>	x Combo CubeAcoustic AT/NF	<b>96,00 €</b>

## DUALBOARD

Pedale per controllo testate DUAL 800, DUAL 1400, CUBEACUSTIC

Colori: nero o **bianco**



<b>DUALBOARD-BK</b>	<b>141,00 €</b>
<b>DUALBOARD-WH</b>	<b>141,00 €</b>

## INEAR I4

Auricolari In Ear Monitor 4 driver - Sensibilità 103 Khz - Impedenza 24 Ohm  
- Banda passante 20-20000 Hz - mW2 (5 max)



**I4** **175,00 €**

## INEAR I6

Auricolari In Ear Monitor 6 driver - Sensibilità 104 Khz - Impedenza 24 Ohm  
- Banda passante 20-20000 Hz - mW2 (5 max)



**I6** **290,00 €**